





CARTA ANUAL 2023





Missão

Criar e aplicar soluções tecnológicas para aumentar a competitividade das empresas e promover a qualidade de vida

Visão


Conectar atores em um ecossistema de inovação em hardtech vibrante que gera elevado impacto para o mercado e para a sociedade

Valores


Integridade ética, probidade, isenção, competência técnica e qualidade em procedimentos de busca contínua de melhorias




IPT em números (2023)




113.000 m²
de laboratórios
8 Unidades de
Negócios



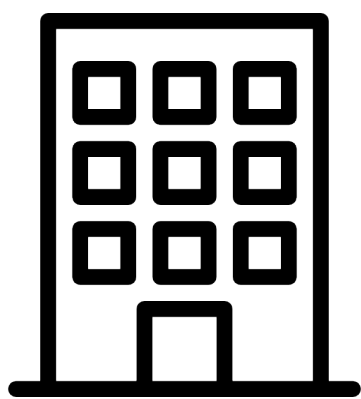
124 anos de
contribuições
para a sociedade



> 1000
Funcionários e
Colaboradores



2930
Clientes
atendidos



**Campi São Paulo,
Franca, São José dos
Campos e Manaus**




**Clientes satisfeitos
NPS 86
(Zona de Excelência)**



19.451
Documentos
Técnicos
emitidos



> 2000
Procedimentos de
ensaios e análises
no portfólio



Produtos e Serviços



Pesquisa, Desenvolvimento e Inovação



Serviços Tecnológicos



Análises, Ensaaios, Calibrações e Medições




Produção de Materiais de Referência




Atividades de Educação



Programas de Inovação Aberta



Resultado econômico



+31,8%

*apesar do contingenciamento de R\$ 6,9M de dotação orçamentária do Tesouro do Estado para cobrir Outras Despesas Correntes do Instituto

-R\$ 13,5 M

Déficit 2023

Redução de custos e despesas com pessoal em 2023



-R\$ 19,8 M


Déficit 2022



Orçamento executado 2023

288,1 M

+ 5,2% em relação a 2022



Dotação orçamentária GESP

106,1 M

38%

Venda de projetos e serviços via FIPT

109 M

37%

Venda de projetos e serviços via IPT

73 M

25%

182 M

**Maior faturamento nos últimos 5 anos
+ 4,7 % em relação a 2022**



Orçamento executado 2022/2023

	288,1 M Receita 2023	274 M Receita 2022	
Dotação orçamentária GESP	106,1 M 37%	100,5 M 37%	+ 5,3% + 5,6 M
Venda de projetos e serviços via FIPT	109 M 38%	94,5 M 34%	+ 15,3% + 14,5 M
Venda de projetos e serviços via IPT	73 M 25%	79 M 29%	-7,6% - 6,0 M

Evolução do saldo e geração líquida de caixa 2023

37,9 M

Início de 2023

35,3 M

Final de 2023

-2,7 M

Geração Líquida
de Caixa Negativa

Informações oriundas do demonstrativo de resultado



Intensificação do esforço comercial: propostas e orçamentos

**Em negociação
com o mercado**

837,45 M

754 propostas de projetos
13.152 orçamentos de serviços

**Aprovados ao
longo de 2023**

146,6 M

203 propostas de projetos
7.126 orçamentos de serviços

**Taxa de conversão
em 2023**

18%

Intensificação do esforço comercial: busca ativa editais e clientes

202

**Editais de
fomento**

Mapeados e divulgados
na instituição

22


**Propostas submetidas
a editais de fomento**


06 aprovadas (R\$ 75,2 Mi)
07 em análise (R\$ 35 Mi)

439

**Empresas cadastradas
no Projeto Busca Ativa**

385 triadas
43 em tratativas de parceria





Números relevantes 2023

	Números 2023	Números 2022	
Clientes atendidos	2.930	2.912	↑
Documentos emitidos	19.451	18.106	↑
Faturamento com P&D	55%	41%	↑
Faturamento Clientes privados	79%	75%	↑
NPS - Clientes satisfeitos	86	84	↑
Publicações técnico-científicas	507	385	↑
Depósitos de pedidos de patente	18	12	↑
Visitas de prospecção ao IPT	75	42	↑
Eventos técnicos-científicos realizados no IPT	125	32	↑
Seguidores no LinkedIn	45.000	35.000	↑
Notícias publicadas sobre o IPT (orgânico)	7.046	sem dados	--
Equivalência publicitária (notícias)	R\$ 116 M	Sem dados	--



Atendimento a Governos e Órgãos Públicos



Suporte Tecnológico aos Municípios e Arranjos Intermunicipais no Estado de São Paulo



18 anos de parceria com a Associação Paulista de Municípios – APM



Assessoria à Coordenadoria Estadual de Proteção e Defesa Civil do Estado de São Paulo



Suporte Tecnológico ao Ministério Público de São Paulo - MPSP



Suporte Tecnológico ao Instituto Legislativo Paulista - ILP


Principais projetos com Governos e Órgãos Públicos




Controle de Qualidade de materiais didáticos do Programa Nacional do Livro e do Material Didático Cliente (PNLD)



Avaliação das causas do colapso das pontes que transpõem os rios Curuçá e Autaz Mirim na rodovia BR-319



Centro para Segurança Hídrica e Alimentar em Zonas Críticas




Principais projetos com Setor Privado



Inclusão de idiomas indígenas em sistema operacional Linux



Prometheus - Fase I



Sistema de manutenção prescritiva utilizando conceitos de gêmeos digitais para colhedoras




MAXION - FASE 2



ARTAP II



Centro de Inovação em Tecnologia Offshore – OTIC



Programas relevantes

ROTA 2030

01

Coordenação
Linha Temática IV

01

ICT Executora de
Projetos de PD&I
selecionados em
chamadas públicas

R\$226 M

Desenvolvimento
de Tecnologias

03

Projetos colaborativos
em execução voltados
ao desenvolvimento de
ferramental

EMBRAPII

IPT-MAT
IPT-BIO

R\$ 197 M


Em projetos
contratados


95

Projetos desde o
credenciamento
das Unidades

10

Novos projetos
em 2023





IPT Open

13 Empresas parceiras

- 05 Hub de Inovação
- 08 Centro de Inovação

91% de taxa de ocupação

23 Empresas no pipeline de negociação

01 Espaço Maker Hard

01 Incubadora habilitada

- execução de atividades de P&D na área de TI

01 Aceleradora habilitada

- serviços para empresas apoiadas pela FAPESP

02 Programas estratégicos

- IEL
- SEBRAE



- 155 empresas parceiras
- 559 projetos
- 745 bolsistas
- R\$ 29,2 Mi em bolsas
- R\$ 433 Mi projetos de P&D



Sebrae
for Startups

- 303 Projetos avaliados
- 83 Startups atendidas/aceleradas
- 29 Municípios impactados
- 3 Programas:
 - DeepCamp
 - DeepLab Bio
 - IA Factory



Ações de gestão relevantes 2023

Novo ERP

Eficiência e aprimoramento nas áreas administrativas

Imunidade IPTU

Redução nos valores de custeio

Investimentos TI


R\$ 3.950 M (maior valor já empregado)


Novo site

Conteúdo refletindo a modernização da estrutura do IPT

Consolidação das alterações na Diretoria Colegiada

Diretoria de Estratégia e Relações Institucionais
Diretoria de Novos Negócios, Inovação e IPT OPEN





Metas e resultados 2023

Talentos

Indicador	Meta 2023	Realizado 2023
Plano de Empregos e Salários submetido aprovação CODEC	Implantação e operação	Implantação e operação
Desenvolvimento de lideranças para áreas estratégicas	Mapeamento das pessoas e treinamento	Contrato para 18 lideranças treinadas
Clima organizacional	>70	68,4 ¹
Número de formandos em treinamentos de gestão	100	106

Redes potencializadoras

Indicador	Meta 2023	Realizado 2023
Quantidade de novos programas de inovação aberta	2	4
Novas corporações no Hub	5	0
Novas parcerias/convênios institucionais	4	10
Número de startups captadas	12	113
Centros de Inovação	Finalização da implantação	1


Sustentabilidade econômica

Indicador	Meta 2023	Realizado 2023
Faturamento	208.698	182.136
EBTIDA	10.148	-4.172
Atendimento a prazo	100%	94,2%
Satisfação do cliente externo	>8	9,3
Grau de lealdade (NPS)	>83	84
Número de laboratórios com processos automatizados	Todos	Todos
Serviços e/ou produtos e/ou processos novos desenvolvidos implementados nos clientes	1 por lab/ano	3.4
Projetos internacionais	2/ano	4

Gestão

Indicador	Meta 2023	Realizado 2023
% empresas administrativas pela receita bruta	20%	21,9%
Satisfação clientes internos	>8	7,8
Implantação Novo IRP	Implantação módulo básico (*financeiro e contábil em implantação)	90% da implantação do módulo básico
Número de CS implantados	5 áreas (DFA)	5 áreas implantadas





seu desafio é nosso

ACESSE O SITE E SAIBA MAIS

www.ipt.br



ipt

**INSTITUTO DE
PESQUISAS
TECNOLÓGICAS**